

## 2017 年一季度上海市邮政行业运行情况

一季度，邮政行业业务收入（不包括邮政储蓄银行直接营业收入）累计完成 187.4 亿元，同比增长 21.0%；业务总量累计完成 141.2 亿元，同比增长 22.8%。

3 月份，全行业业务收入完成 71.7 亿元，同比增长 18.6%；业务总量完成 53.8 亿元，同比增长 20.6%。

一季度，邮政服务业务总量累计完成 19.0 亿元，同比增长 7.1%；邮政寄递服务业务量累计完成 4.0 亿件，同比下降 13.8%；邮政寄递服务业务收入累计完成 7.4 亿元，同比下降 2.5%。

3 月份，邮政服务业务总量完成 6.3 亿元，同比增长 3.2%；邮政寄递服务业务量完成 1.5 亿件，同比下降 9.8%；邮政寄递服务业务收入完成 2.6 亿元，同比下降 3.9%。

一季度，邮政函件业务累计完成 1.8 亿件，同比下降 22.2%；包裹业务累计完成 66.8 万件，同比下降 13.7%；报纸业务累计完成 2.0 亿份，同比下降 7.7%；杂志业务累计完成 585.2 万份，同比下降 15.0%；汇兑业务累计完成 72.5 万笔，同比下降 18.1%。

一季度，全市快递服务企业业务量累计完成 6.2 亿件，同比增长 23.5%；业务收入累计完成 169.5 亿元，同比增长 21.2%。其中，同城业务量累计完成 2.0 亿件，同比增长 13.7%；异地业务量累计完成 4.0 亿件，同比增长 29.8%；国际及港澳台业务量累计完成 1714.2 万件，同比增长 9.7%。

3 月份，快递业务量完成 2.4 亿件，同比增长 18.4%；业务收入完成 65.4 亿元，同比增长 18.0%。

图 1 快递业务量情况

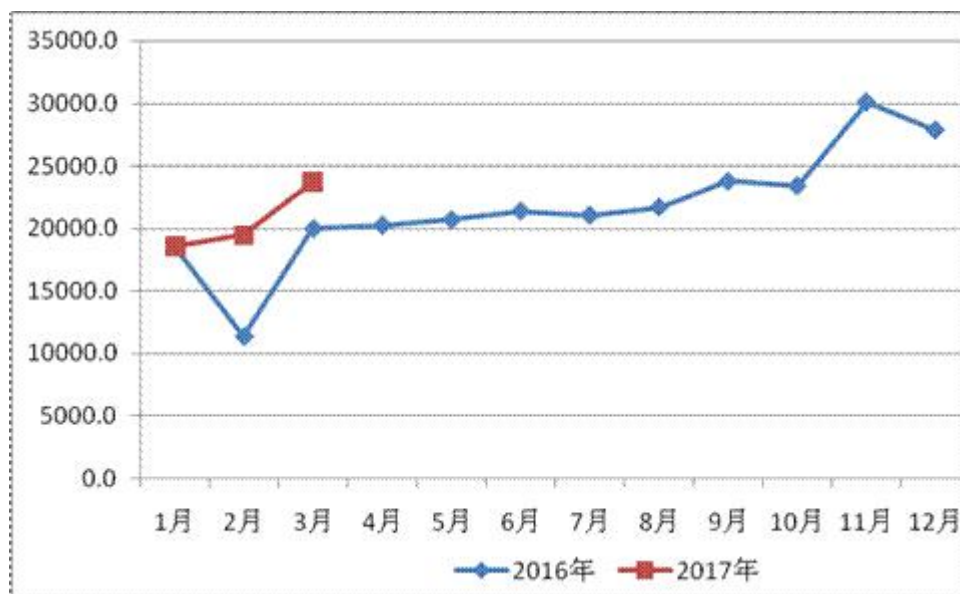
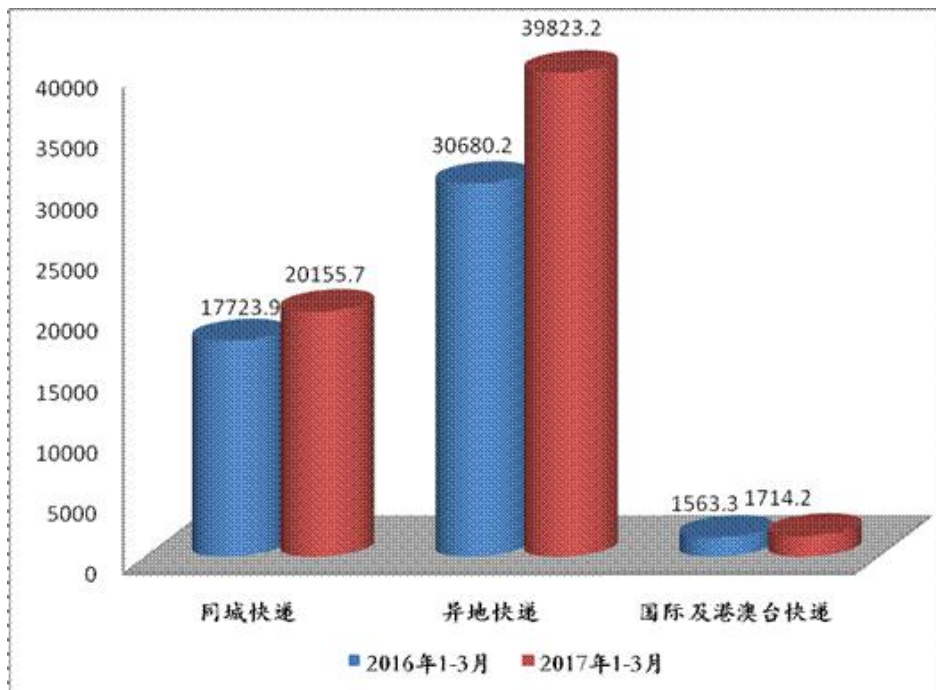


图2 分专业快递业务量比较



一季度，同城、异地、国际及港澳台快递业务量分别占全部快递业务量的 32.7%、64.6%和 2.8%；业务收入分别占全部快递收入的 9.5%、23.0%和 8.4%。与去年同期相比，同城快递业务量的比重下降 2.8 个百分点，异地快递业务量的比重上升 3.2 个百分点，国际/港澳台业务量的比重下降 0.3 个百分点。

图 3-1 快递业务量结构图

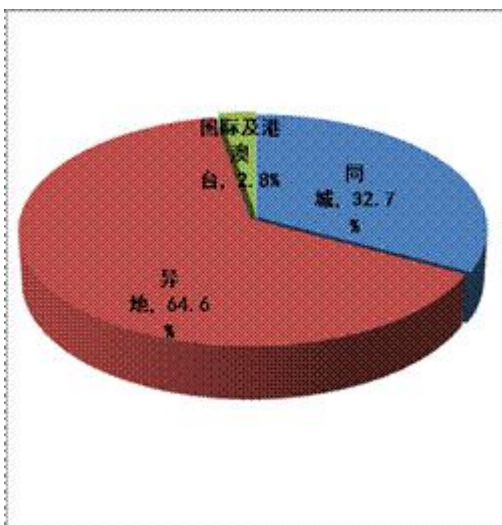
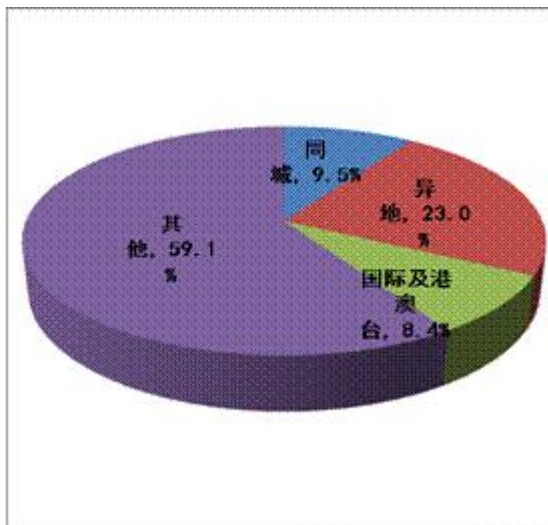


图 3-2 快递业务收入结构图



一季度，快递与包裹服务品牌集中度指数 CR8 为 86.4，较 1-2 月下降了 0.2。

上海市邮政行业发展情况表

指标名称	单位	3 月份		比去年同期增长 (%)	
		累计	当月	累计	当月
一、邮政行业业务收入	亿元	187.4	71.7	21.0	18.6
1、邮政寄递服务	亿元	7.4	2.6	-2.5	-3.9
2、快递业务	亿元	169.5	65.4	21.2	18.0
二、邮政行业业务总量	亿元	141.2	53.8	22.8	20.6
1、邮政寄递服务	万件	40034.9	14632.3	-13.8	-9.8
其中：函件	万件	17919.2	6715.9	-22.2	-16.5
包裹	万件	66.8	19.6	-13.7	-10.9
订销报纸累计数	万份	20105.4	7222.2	-7.7	-5.6
订销杂志累计数	万份	585.2	206.5	-15.0	-15.0
汇兑	万笔	72.5	20.1	-18.1	-15.2
2、快递业务	万件	61693.1	23689.7	23.5	18.4
其中：同城	万件	20155.7	7549.5	13.7	6.0
异地	万件	39823.2	15464.3	29.8	25.7
国际/港澳台	万件	1714.2	675.9	9.7	18.4

注：邮政行业业务收入中未包括邮政储蓄银行直接营业收入。

2017 年 1-3 月快递服务企业业务量和业务收入情况表

单位	快递业务量累计 (万件)	同比增长 (%)	快递收入累计 (万元)	同比增长 (%)
上海市	61693.1	23.5	1694749.1	21.2
浦东新区	5592.0	-17.0	108816.5	3.1
黄浦区	1350.2	26.6	23035.7	-14.6
虹口区	452.6	-22.6	3668.6	-19.9
杨浦区	923.0	8.7	9815.6	4.2
长宁区	1672.8	160.2	47639.9	50.5
宝山区	2957.7	1.2	27418.6	0.4
闸北区	1220.5	-23.4	9253.5	-31.6
崇明区	178.2	19.3	4202.1	157.0
静安区	528.4	-15.7	13956.6	17.2
青浦区	22047.5	99.1	1159595.7	26.9
嘉定区	5228.4	-33.5	52786.1	-13.5
普陀区	1077.9	4.3	8063.1	0.9
松江区	6917.5	14.9	54067.0	22.3
闵行区	7123.7	22.8	140334.1	22.5
徐汇区	726.9	-10.9	6895.2	-4.3
金山区	867.5	37.9	6925.4	23.1
奉贤区	2828.2	81.4	18275.4	58.4