

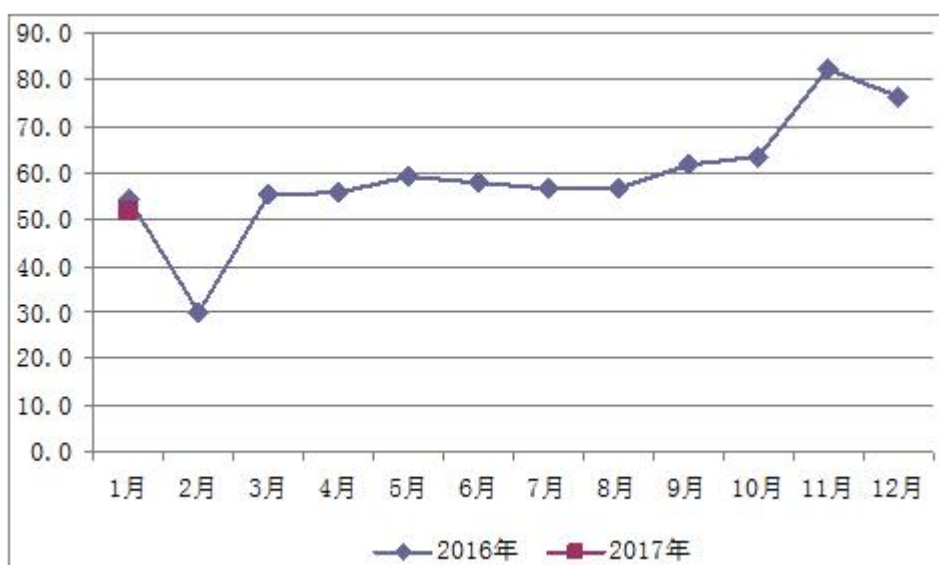
2017 年 1 月上海市邮政行业运行情况

2017 年 1 月，全市邮政企业和快递服务企业业务收入（不包括邮政储蓄银行直接营业收入）完成 58.3 亿元，同比下降 2.1%；业务总量完成 43.9 亿元，同比增长 2.0%。

2017年1月，邮政函件业务完成5864.8万件，同比下降28.3%；包裹业务完成31.4万件，同比下降23.3%；报纸业务完成6825.9万份，同比下降11.3%；杂志业务完成191.5万份，同比下降24.4%；汇兑业务完成35.3万笔，同比下降16.2%。

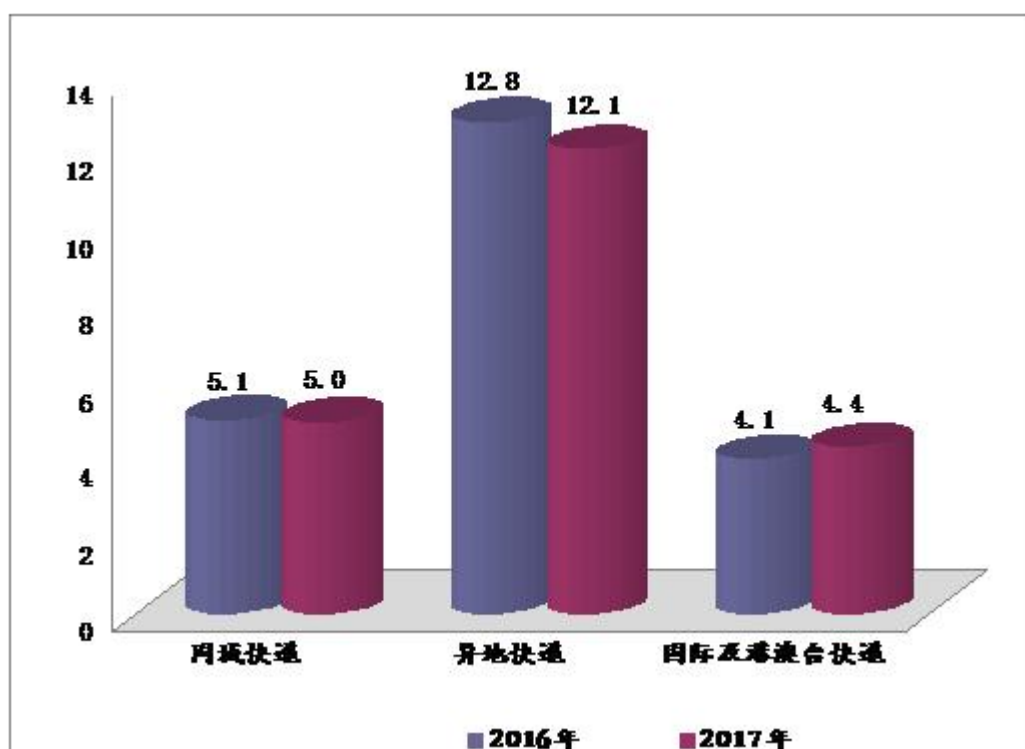
2017 年 1 月，全市快递服务企业业务量完成 1.8 亿件，同比下降 0.2%；业务收入完成 51.7 亿元，同比下降 4.8%。其中，同城业务收入完成 5.0 亿元，同比下降 1.2%；异地业务收入完成 12.1 亿元，同比下降 5.6%；国际及港澳台业务收入完成 4.4 亿元，同比增长 7.5%。

快递业务收入情况



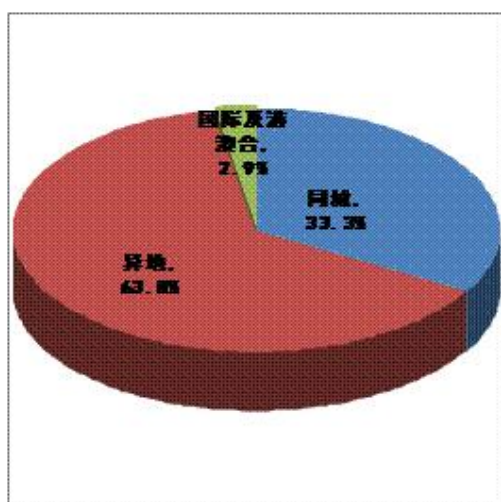
分专业快递业务收入比较

单位：亿元

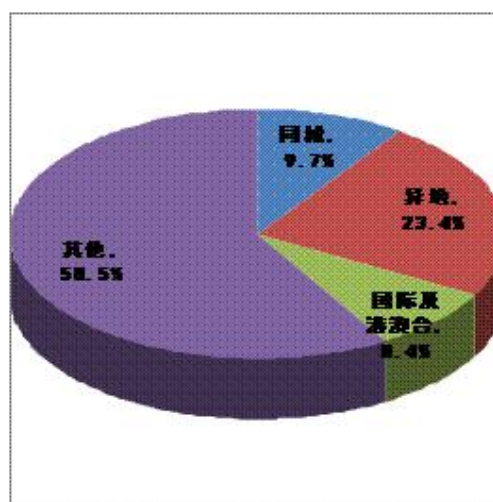


2017年1月，同城、异地、国际及港澳台快递业务收入分别占全部快递收入的9.7%、23.4%和8.4%；业务量分别占全部快递业务量的33.3%、63.8%和2.9%。与去年相比，同城快递业务收入的比重提高0.4个百分点，异地快递业务收入的比重下降0.2个百分点，国际及港澳台业务收入的比重提高1.0个百分点。

快递业务量结构图



快递业务收入结构图



2017年1月，快递与包裹服务品牌集中度指数CR8为86.1。

2017 年 1 月上海市邮政行业发展情况表

指标名称	单位	1 月份		比去年同期增长 (%)	
		累计	当月	累计	当月
一、邮政行业业务收入	亿元	58.3	58.3	-2.1	-2.1
其中：快递业务收入	亿元	51.7	51.7	-4.8	-4.8
二、邮政行业业务总量	亿元	43.9	43.9	2.0	2.0
其中：函件	万件	5864.8	5864.8	-28.3	-28.3
包裹	万件	31.4	31.4	-23.3	-23.3
快递	万件	18553.8	18553.8	-0.2	-0.2
订销报纸累计数	万份	6825.9	6825.9	-11.3	-11.3
订销杂志累计数	万份	191.5	191.5	-24.4	-24.4
汇兑	万笔	35.3	35.3	-16.2	-16.2

注：邮政行业业务收入中未包括邮政储蓄银行直接营业收入。

2017 年 1 月上海市快递服务企业业务量和业务收入情况表

	快递业务量 (万件)	同比增长 (%)	快递业务收入 (万元)	同比增长 (%)
上海市	18553.8	-0.2	516896.4	-4.8
浦东新区	1619.3	-37.6	34239.1	-6.2
黄浦区	392.7	-3.5	7044.5	-29.6
虹口区	124.6	-45.3	1155.1	-39.0
杨浦区	233.9	-26.1	2954.0	-15.4
长宁区	525.6	118.9	14818.4	27.4
宝山区	817.1	-26.5	7543.0	-28.8
闸北区	391.9	-40.7	2973.8	-49.9
崇明区	60.7	1.3	1376.5	112.3
静安区	162.8	-33.6	4826.4	9.6
青浦区	6730.1	62.6	350583.0	-3.4
嘉定区	1589.2	-35.8	15444.6	-26.5
普陀区	287.0	-30.0	2380.8	-26.1
松江区	2185.2	-8.5	17445.9	-1.2
闵行区	2226.5	2.2	45979.5	5.2
徐汇区	207.6	-36.5	1968.1	-31.3
金山区	222.1	-4.2	1791.8	-16.5
奉贤区	777.5	35.0	4372.3	-4.9

