

2017 年 2 月上海市邮政行业运行情况

1-2 月，全市邮政企业和快递服务企业业务收入（不包括邮政储蓄银行直接营业收入）累计完成 115.7 亿元，同比增长 22.6%；业务总量累计完成 87.4 亿元，同比增长 24.2%。

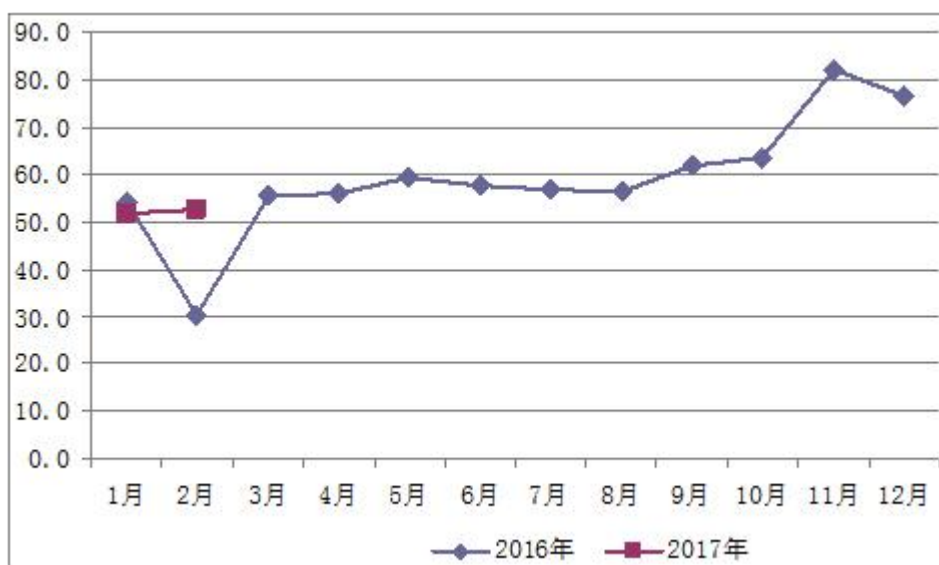
2 月份，全行业业务收入完成 57.3 亿元，同比增长 64.9%；业务总量完成 43.5 亿元，同比增长 59.1%。

1-2 月，邮政函件业务累计完成 1.1 亿件，同比下降 25.2%；包裹业务累计完成 47.2 万件，同比下降 14.8%；报纸业务累计完成 1.3 亿份，同比下降 8.8%；杂志业务累计完成 378.7 万份，同比下降 15.0%；汇兑业务累计完成 52.4 万笔，同比下降 19.1%。

1-2 月，全市快递服务企业业务量累计完成 3.8 亿件，同比增长 26.8%；业务收入累计完成 104.1 亿元，同比增长 23.3%。其中，同城业务收入累计完成 10.0 亿元，同比增 20.1%；异地业务收入累计完成 24.2 亿元，同比增长 14.9%；国际及港澳台业务收入累计完成 8.5 亿元，同比增长 20.4%。

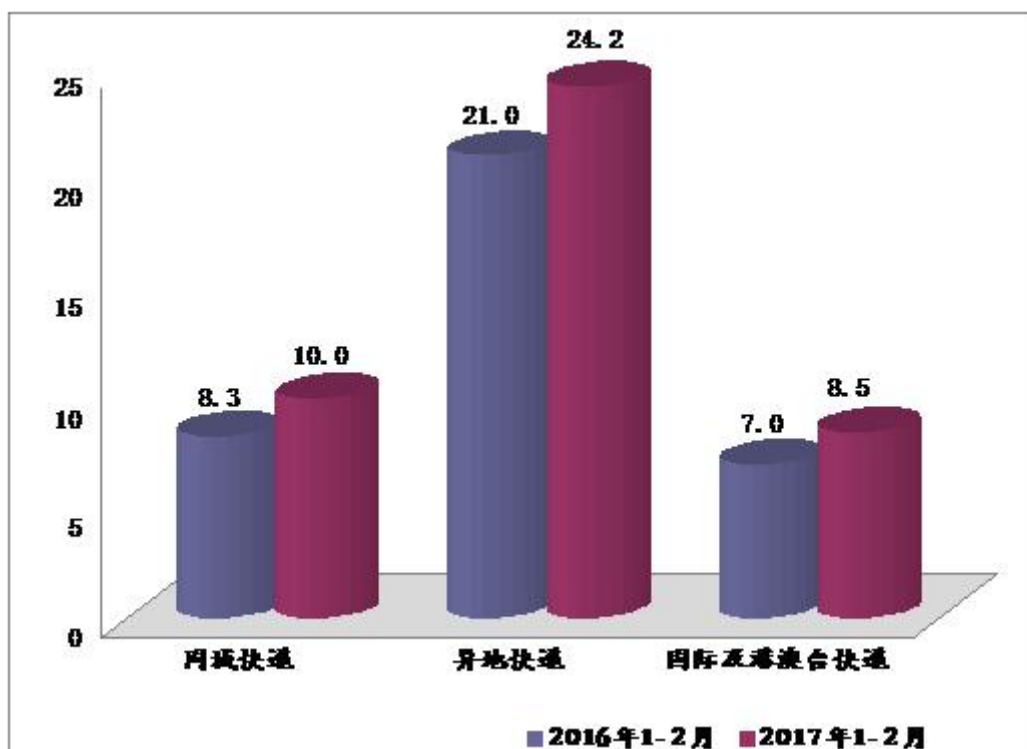
2 月份，快递业务量完成 1.9 亿件，同比增长 71.0%；业务收入完成 52.4 亿元，同比增长 74.1%。

快递业务收入情况



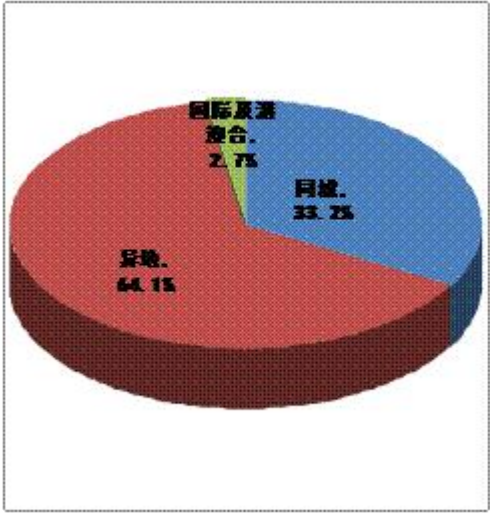
分专业快递业务收入比较

单位：亿元

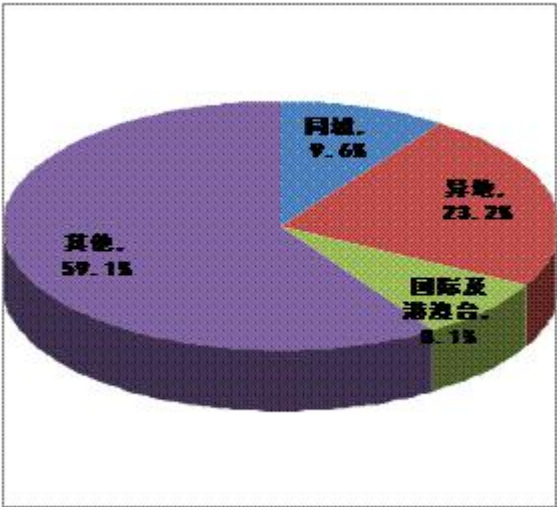


1-2 月，同城、异地、国际及港澳台快递业务收入分别占全部快递收入的 9.6%、23.2%和 8.1%；业务量分别占全部快递业务量的 33.2%、64.1%和 2.7%。与去年同期相比，同城快递业务收入的比重下降 0.3 个百分点，异地快递业务收入的比重下降 1.7 个百分点，国际及港澳台业务收入的比重下降 0.2 个百分点。

快递业务量结构图



快递业务收入结构图



2017 年 1-2 月，快递与包裹服务品牌集中度指数 CR8 为 86.6，较 1 月上升了 0.5。

上海市邮政行业发展情况表

指标名称	单位	2 月份		比去年同期增长 (%)	
		累计	当月	累计	当月
一、邮政行业业务收入	亿元	115.7	57.3	22.6	64.9
其中：快递业务收入	亿元	104.1	52.4	23.3	74.1
二、邮政行业业务总量	亿元	87.4	43.5	24.2	59.1
其中：函件	万件	11203.3	5338.5	-25.2	-21.5
包裹	万件	47.2	15.8	-14.8	9.1
快递	万件	38003.4	19449.6	26.8	71.0
订销报纸累计数	万份	12883.2	6057.3	-8.8	-5.9
订销杂志累计数	万份	378.7	187.2	-15.0	-2.7
汇兑	万笔	52.4	17.2	-19.1	-24.6

2017 年 1-2 月快递服务企业业务量和业务收入情况表

单位	快递业务量累计 (万件)	同比增长 (%)	快递收入累计 (万元)	同比增长 (%)
上海市	38003.4	26.8	1040648.5	23.3
浦东新区	3432.2	-15.8	68408.7	7.8
黄浦区	834.7	29.6	14411.5	-14.7
虹口区	282.4	-17.7	2276.4	-20.0
杨浦区	491.7	-0.8	5636.3	-6.6
长宁区	1048.0	172.7	28707.7	46.7
宝山区	1806.7	1.6	16649.4	-0.5
闸北区	755.9	-21.4	5760.6	-33.6
崇明区	114.0	26.6	2561.1	151.5
静安区	341.7	-13.0	8856.5	23.2
青浦区	13724.4	105.0	711404.9	30.6
嘉定区	3215.7	-27.5	31609.0	-14.3
普陀区	660.6	3.3	5053.6	0.2
松江区	4208.9	12.1	33070.6	19.9
闵行区	4415.8	26.3	86410.9	19.5
徐汇区	446.2	-10.8	4255.4	-4.7
金山区	517.5	42.3	4075.8	21.0
奉贤区	1706.9	86.8	11500.3	57.1