

2017 年 4 月上海市邮政行业运行情况

1-4 月，邮政行业业务收入（不包括邮政储蓄银行直接营业收入）累计完成 258.4 亿元，同比增长 20.1%；业务总量累计完成 191.1 亿元，同比增长 19.5%。

4 月份，全行业业务收入完成 71.1 亿元，同比增长 17.7%；业务总量完成 49.9 亿元，同比增长 11.2%。

1-4 月，邮政服务业务总量累计完成 25.0 亿元，同比增长 7.7%；邮政寄递服务业务量累计完成 5.3 亿件，同比下降 14.2%；邮政寄递服务业务收入累计完成 9.8 亿元，同比下降 3.5%。

4 月份，邮政服务业务总量完成 6.0 亿元，同比增长 9.5%；邮政寄递服务业务量完成 1.3 亿件，同比下降 15.5%；邮政寄递服务业务收入完成 2.4 亿元，同比下降 6.6%。

1-4 月，全市快递服务企业业务量累计完成 8.3 亿件，同比增长 18.9%；业务收入累计完成 235.4 亿元，同比增长 20.3%。其中，同城业务量累计完成 2.7 亿件，同比增长 10.5%；异地业务量累计完成 5.4 亿件，同比增长 24.1%；国际/港澳台业务量累计完成 0.2 亿件，同比增长 10.6%。

4 月份，快递业务量完成 2.2 亿件，同比增长 7.6%；业务收入完成 66.0 亿元，同比增长 18.2%。

图1 快递业务量情况

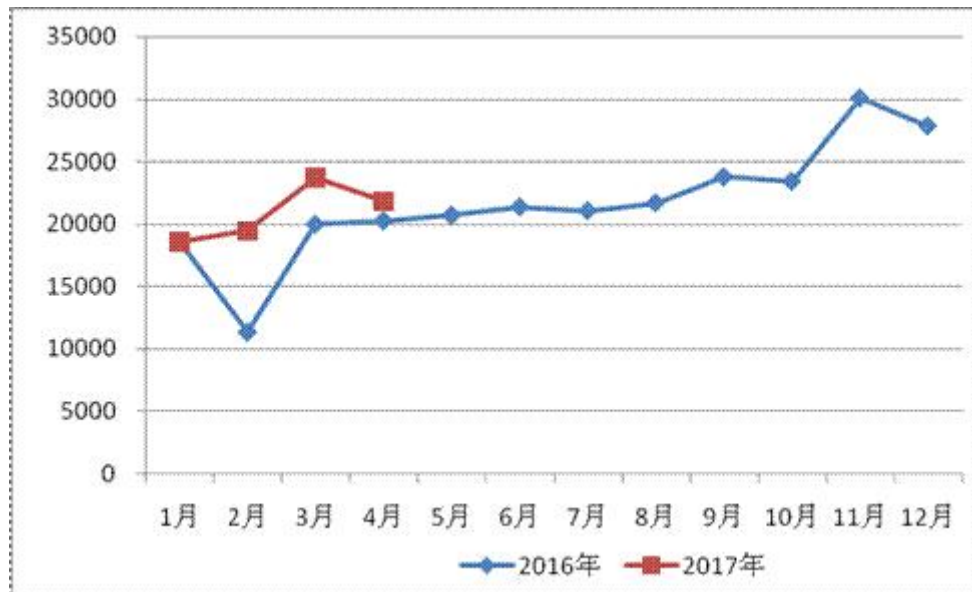
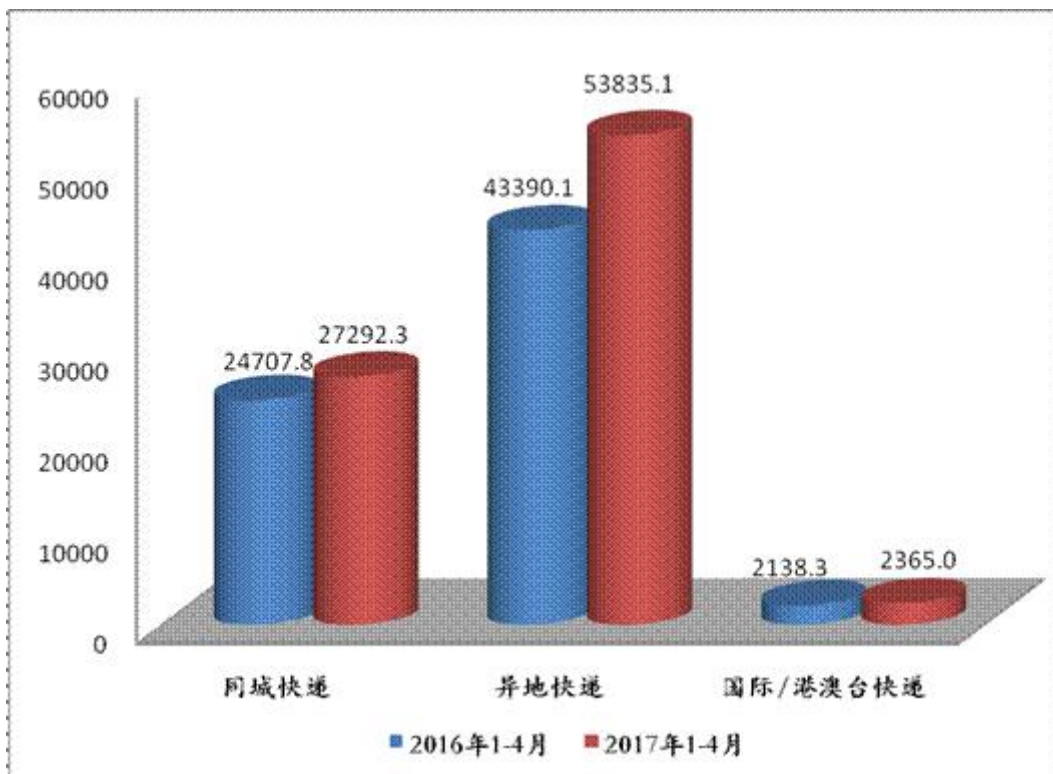


图2 分专业快递业务量比较

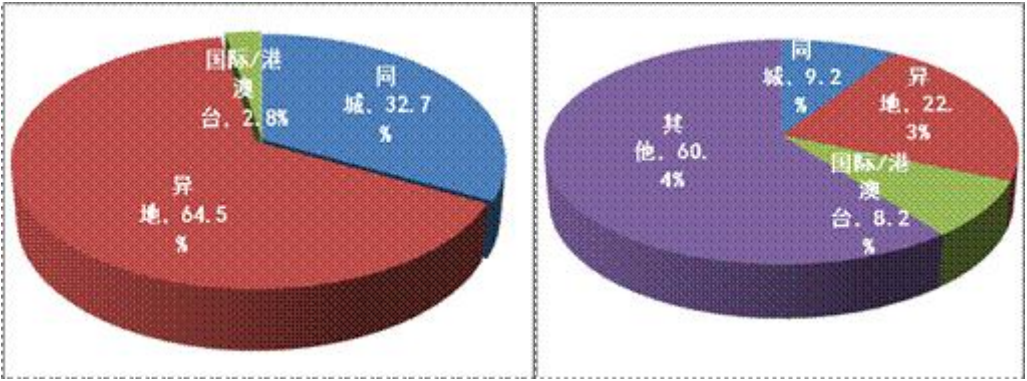


1-4月，同城、异地、国际及港澳台快递业务量分别占全部快递业务量的32.7%、64.5%和2.8%；业务收入分别占全部快递收入的9.2%、22.3%和8.2%。与去年同期相比，同城快递业务量的比重

下降 2.5 个百分点，异地快递业务量的比重上升 2.7 个百分点，国际/港澳台业务量的比重下降 0.2 个百分点。

图 3-1 快递业务量结构图

3-2 快递业务收入结构图



1-4 月，快递与包裹服务品牌集中度指数 CR8 为 87.0，较 1-3 月上升了 0.6。

指标名称	单位	4 月份		比去年同期增长 (%)	
		累计	当月	累计	当月
一、邮政行业业务收入	亿元	258.4	71.1	20.1	17.7
1、邮政寄递服务	亿元	9.8	2.4	-3.5	-6.6
2、快递业务	亿元	235.4	66.0	20.3	18.2
二、邮政行业业务总量	亿元	191.1	49.9	19.5	11.2
1、邮政寄递服务	万件	53012.5	12977.6	-14.2	-15.5
2、快递业务	万件	83492.3	21799.3	18.9	7.6
其中：同城	万件	27292.3	7136.6	10.5	2.2
异地	万件	53835.1	14011.9	24.1	10.2
国际/港澳台	万件	2365.0	650.8	10.6	13.2

上海市邮政行业发展情况表

注：邮政行业业务收入中未包括邮政储蓄银行直接营业收入。

2017 年 1-4 月快递服务企业业务量和业务收入情况表

	快递业务量累计 (万件)	同比增长 (%)	快递收入累计 (万元)	同比增长 (%)
上海市	83492.3	18.9	2354416.9	20.3
浦东新区	7567.9	-18.4	145685.7	2.4
黄浦区	1883.5	26.9	32032.1	-12.7
虹口区	658.3	-21.2	5148.7	-19.2
杨浦区	1247.4	4.3	13029.0	0.4
长宁区	2183.7	146.8	60990.3	41.2
宝山区	4050.6	0.7	37117.1	0.7
闸北区	1635.7	-26.0	12311.5	-32.2
崇明区	239.2	11.8	5520.9	140.5
静安区	693.9	-19.4	18942.3	16.2
青浦区	29870.7	89.4	1637446.6	26.7
嘉定区	7055.6	-40.6	71478.6	-19.5
普陀区	1490.8	6.3	11192.0	4.6
松江区	9288.6	17.8	72338.4	24.2
闵行区	9579.2	18.7	188040.1	18.5
徐汇区	987.6	-10.0	9262.4	-2.9
金山区	1176.2	33.0	9439.1	21.5
奉贤区	3883.3	71.1	24442.2	56.6