

2017 年 5 月上海市邮政行业运行情况

1-5 月，邮政行业业务收入（不包括邮政储蓄银行直接营业收入）累计完成 333.0 亿元，同比增长 19.5%；业务总量累计完成 245.3 亿元，同比增长 20.4%。

5 月份，全行业业务收入完成 74.6 亿元，同比增长 17.5%；业务总量完成 54.2 亿元，同比增长 23.4%。

1-5 月，邮政服务业务总量累计完成 30.7 亿元，同比增长 8.3%；邮政寄递服务业务量累计完成 6.6 亿件，同比下降 13.7%；邮政寄递服务业务收入累计完成 12.3 亿元，同比下降 2.1%。

5 月份，邮政服务业务总量完成 5.7 亿元，同比增长 11.5%；邮政寄递服务业务量完成 1.3 亿件，同比下降 11.9%；邮政寄递服务业务收入完成 2.4 亿元，同比增长 4.2%。

1-5 月，全市快递服务企业业务量累计完成 10.7 亿件，同比增长 17.9%；业务收入累计完成 304.6 亿元，同比增长 19.5%。其中，同城业务量累计完成 3.5 亿件，同比增长 7.7%；异地业务量累计完成 6.9 亿件，同比增长 23.8%；国际/港澳台业务量累计完成 0.3 亿件，同比增长 16.5%。

5 月份，快递业务量完成 2.4 亿件，同比增长 14.6%；业务收入完成 69.2 亿元，同比增长 16.8%。

图1 快递业务量情况

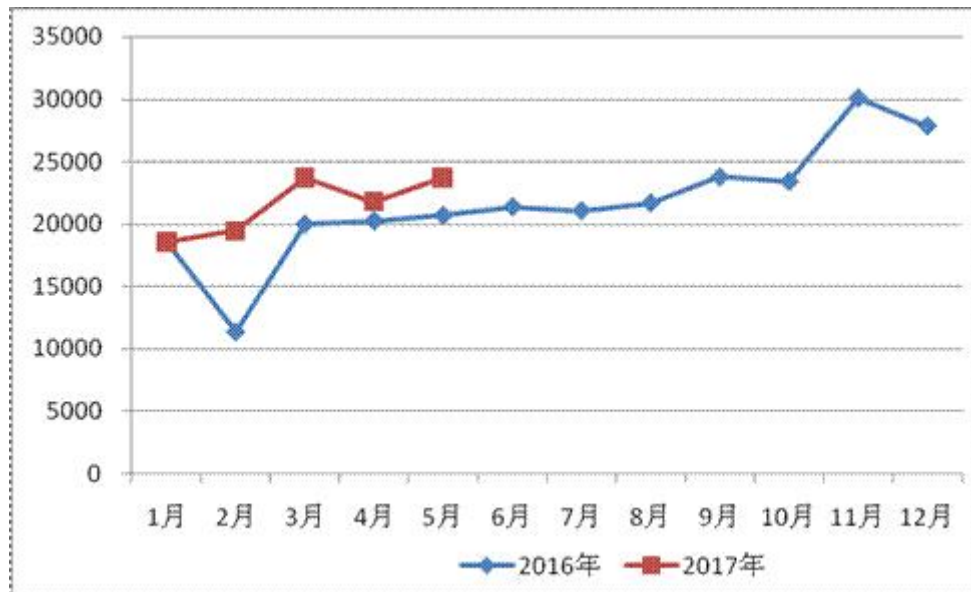
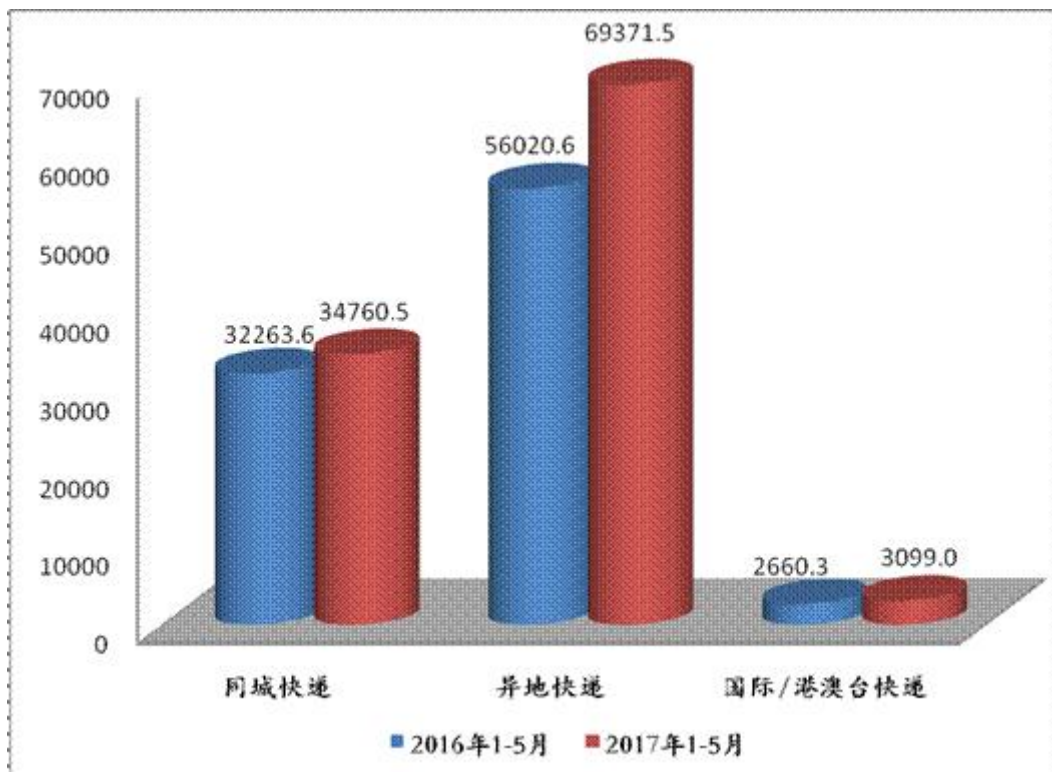


图2 分专业快递业务量比较

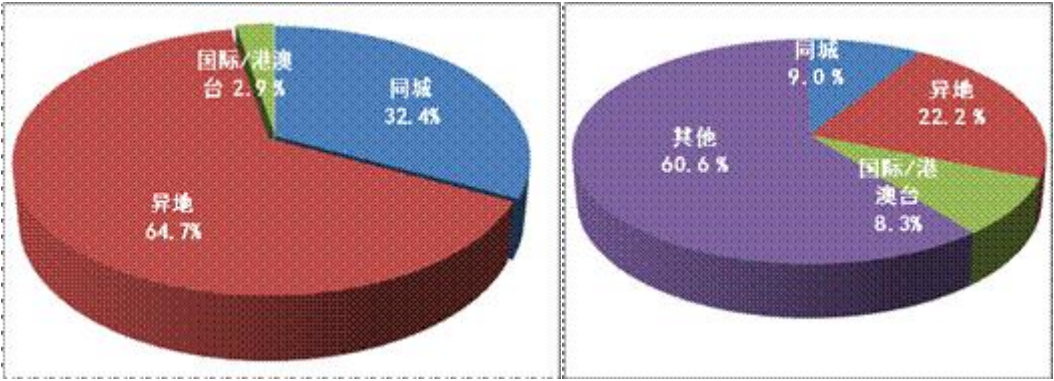


1-5月，同城、异地、国际及港澳台快递业务量分别占全部快递业务量的32.4%、64.7%和2.9%；业务收入分别占全部快递收入的9.0%、22.2%和8.3%。与去年同期相比，同城快递业务量的比重

下降 3.1 个百分点，异地快递业务量的比重上升 3.1 个百分点，国际/港澳台业务量的比重与去年同期持平。

图 3-1 快递业务量结构图

图 3-2 快递业务收入结构图



1-5 月，快递与包裹服务品牌集中度指数 CR8 为 87.1，较 1-4 月上升了 0.1。

指标名称	单位	5 月份		比去年同期增长 (%)	
		累计	当月	累计	当月
一、邮政行业业务收入	亿元	333.0	74.6	19.5	17.5
1、邮政寄递服务	亿元	12.3	2.4	-2.1	4.2
2、快递业务	亿元	304.6	69.2	19.5	16.8
二、邮政行业业务总量	亿元	245.3	54.2	20.4	23.4
1、邮政寄递服务	万件	66169.1	13156.6	-13.7	-11.9
2、快递业务	万件	107231.0	23738.7	17.9	14.6
其中：同城	万件	34760.5	7468.2	7.7	-1.2
异地	万件	69371.5	15536.5	23.8	23.0
国际/港澳台	万件	3099.0	734.0	16.5	40.6

上海市邮政行业发展情况表

注：邮政行业业务收入中未包括邮政储蓄银行直接营业收入。

2017 年 1-5 月快递服务企业业务量和业务收入情况表

	快递业务量累计 (万件)	同比增长 (%)	快递收入累计 (万元)	同比增长 (%)
上海市	107231.0	17.9	3046444.2	19.5
浦东新区	9637.0	-19.5	185388.6	2.9
黄浦区	2482.2	29.0	41974.2	-10.9
虹口区	885.4	-20.0	6773.6	-19.4
杨浦区	1589.9	1.8	16444.2	-3.6
长宁区	2714.3	137.9	76047.9	38.6
宝山区	5248.1	1.6	47702.1	2.3
闸北区	2089.5	-26.7	15860.4	-31.2
崇明区	305.5	7.9	7078.1	137.4
静安区	879.9	-20.7	23867.3	14.1
青浦区	38443.3	84.8	2129712.9	25.1
嘉定区	8978.1	-41.1	91134.2	-18.5
普陀区	1929.4	9.5	14479.3	8.1
松江区	12032.3	21.5	93432.6	27.1
闵行区	12164.9	15.1	240859.7	17.9
徐汇区	1277.5	-8.6	11881.1	-1.8
金山区	1526.5	31.7	12172.2	20.9
奉贤区	5047.1	69.7	31635.8	52.8