

2024年12月上海市邮政行业运行情况

日期：2025-01-21 来源：市邮管局

12月份，邮政行业寄递业务量完成6.0亿件，同比增长29.1%。其中，快递业务量完成5.3亿件，同比增长34.3%。

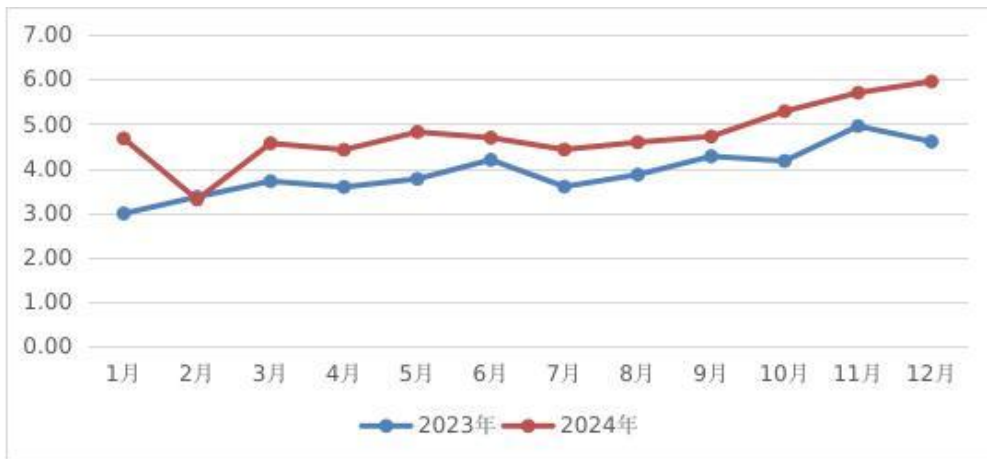
12月份，邮政行业业务收入完成257.1亿元，同比增长17.6%。其中，快递业务收入完成244.7亿元，同比增长17.5%。

1-12月，邮政行业寄递业务量累计完成57.1亿件，同比增长21.4%。其中，快递业务量累计完成49.5亿件（注1），同比增长27.5%（按可比口径计算，下同）。

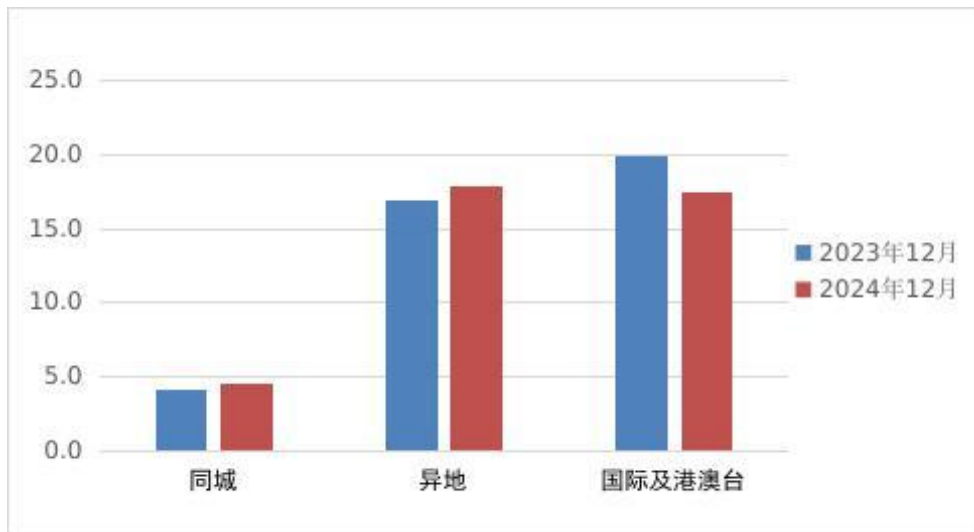
1-12月份，同城快递业务量累计完成8.4亿件，同比增长19.3%；异地快递业务量累计完成37.7亿件，同比增长29.8%；国际/港澳台快递业务量累计完成3.3亿件，同比增长24.1%。

1-12月份，邮政函件业务累计完成1.1亿件，同比下降18.3%；包裹业务累计完成112.6万件，同比下降9.7%；报纸业务累计完成6.4亿份，同比下降4.7%；杂志业务累计完成1360.9万份，同比下降7.5%；汇兑业务累计完成53.9万笔，同比下降15.1%。

邮政行业寄递业务量



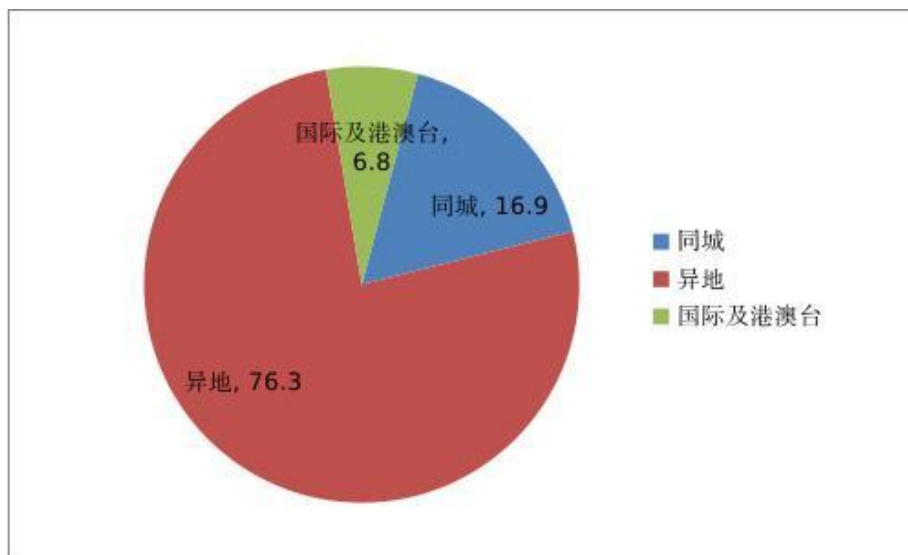
分专业快递业务收入比较（亿元）



1-12 月份，邮政行业业务收入（不包括邮政储蓄银行直接营业收入）累计完成 2648.7 亿元，同比增长 19.0%。其中，快递业务收入累计完成 2519.2 亿元，同比增长 20.3%。

1-12 月份，同城、异地、国际/港澳台快递业务量分别占全部快递业务量的 16.9%、76.3% 和 6.8%。与去年同期相比，同城快递业务量的比重下降 2.0 个百分点，异地快递业务量的比重上升 2.5 个百分点，国际/港澳台业务量的比重下降 0.5 个百分点。

快递业务量结构图



1-12 月份，快递与包裹服务品牌集中度指数 CR8 为 92.3，较 1-11 月增长 0.1。

备注：1.部分邮政快递企业调整快递业务口径，快递业务同比增速按可比口径计算。

2.部分数据因四舍五入的原因，存在着与分项合计不等的情况。

上海市邮政行业发展情况表

指标名称	单位	12 月份		比去年同期增长 (%)	
		累计	当月	累计	当月
一、邮政行业寄递业务量	万件	571286.1	59527.9	21.4	29.1
1、快递业务	万件	494594.8	53240.5	27.5	34.3
其中：同城	万件	83611.7	8109.6	19.3	23.7
异地	万件	377488.1	41832.8	29.8	39.0
国际/港澳台	万件	33495.0	3298.1	24.1	10.8
2、邮政普遍服务业务	万件	76691.3	6287.5	-7.1	-2.8
二、邮政行业业务收入	亿元	2648.7	257.1	19.0	17.6
其中：快递业务	亿元	2519.2	244.7	20.3	17.5
邮政普遍服务	亿元	6.6	0.5	-9.5	-6.7
注：1. 部分邮政快递企业调整快递业务口径，快递业务同比增速按可比口径计算，下同。 2. 邮政行业业务收入中未包括邮政储蓄银行直接营业收入。					

2024 年 1-12 月上海市快递服务企业业务量和业务收入情况表

	快递业务量 (万件)	同比增长 (%)	快递业务收入 (万元)	同比增长 (%)
上海市	494594.8	27.5	25191806.4	20.3
黄浦区	4449.7	16.1	35890.6	-8.1
徐汇区	3464.1	46.7	19141.3	-7.2
长宁区	5359.4	94.9	371491.9	-7.6
静安区	19919.3	34.7	336147.3	16.6
普陀区	3829.1	-29.6	20080.3	-20.8
虹口区	2339.2	-37.1	17049.5	-9.7
杨浦区	2700.1	29.1	20545.5	6.6
闵行区	42708.9	2.5	1048065.9	-7.1
宝山区	18798.1	17.6	90073.5	3.8
嘉定区	42512.2	22.9	413927.1	4.2
浦东新区	72224.8	34.7	750285.4	17.5
金山区	12738.6	72.1	112114.1	144.8
松江区	26444.0	27.9	166611.9	28.3
青浦区	204989.3	29.6	21702516.5	23.2
奉贤区	31616.9	55.5	81177.6	17.5
崇明区	501.2	26.0	6688.1	12.2